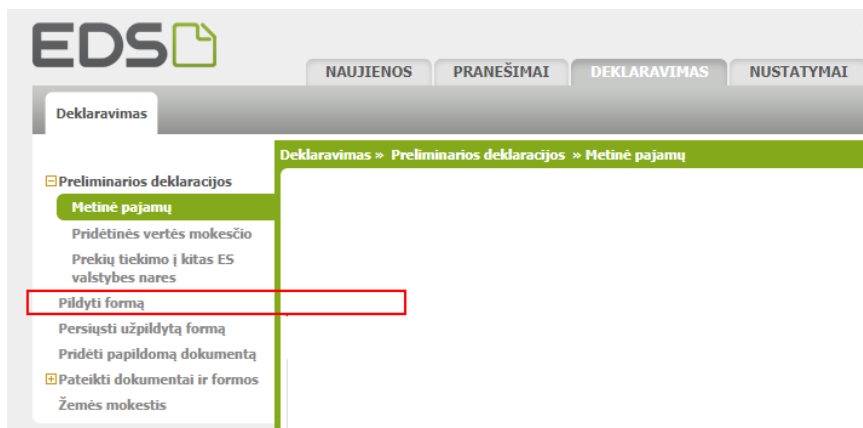
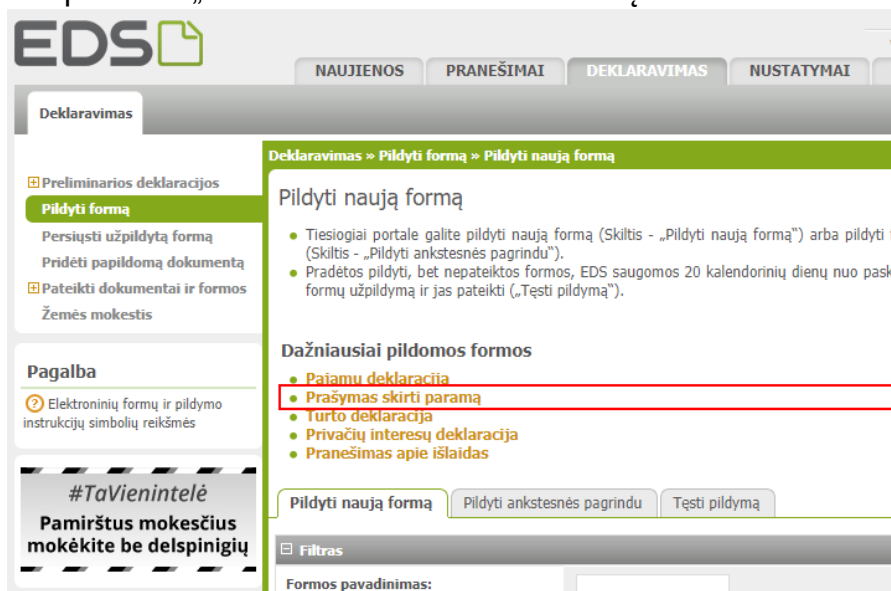


Kaip skirti paramą galerijai MENO NIŠA? Keli paprasti žingsniai, kuriuos atliksite labai greitai:

1. Apsilankykite puslapyje <http://deklaravimas.vmi.lt/>
2. Prisijunkite per elektroninę bankininkystę ar kitu jums patogiu būdu.
3. Spauskite „PILDYTI FORMĄ“



4. Spauskite „PRAŠYMAS SKIRTI PARAMĄ“



5. Pasirinkite formą FR0512 v.4 ir spauskite gaublio ženkliuką "PILDYTI FORMĄ TIESIOGIAI PORTALE"

Preliminarios deklaracijos

- Pildyti formą
- Persiųsti užpildytą formą
- Pridėti papildomą dokumentą

Pateikti dokumentai ir formos

- Žemės mokestis

Pagalba

- Paramos skyrimas

Daugiau...

Mano VMI

Deklaravimas » Parama » Pildyti naują formą

Parama

Iki gegužės 1 d. už 2018 m. mokestinį laikotarpį galite pateikti FR0512 formos (04 versijos) prašymą pvesti iki 2 procentų pajamų mokesčio dalį paramos gavėjams (vienetams ir (ar) meno kūrėjams, turintiems teisę gauti paramą) ir iki 1 procento profesinėms sąjungoms arba profesinių sąjungų susivienijimams, turintiems paramos gavėjo statusą, bei iki 1 procento politinėms partijoms, kurios įstatymų nustatyta tvarka yra įregistruotos Juridinių asmenų registre ir atitinka įstatymų reikalavimus dėl politinės partijos narių skaičiaus ir kurioms nėra pradėta pertvarkymo arba likvidavimo procedūra. Kas turi teisę gauti paramą, galite patikrinti [čia](#).

PASTABA. Gyventojai, turintys prievolę teikti pajamų mokesčio deklaraciją, tai padaryti turi iki einamųjų metų gegužės 1 d. Nepateikus laiku pajamų mokesčio deklaracijos, prašymas pvesti pajamų mokesčio dalį bus neįvykdytas.

Pildyti naują formą
Tęsti pildymą

- Prašymo pvesti pajamų mokesčio dalį paramos gavėjams ir (arba) politinėms partijoms FR0512 formą galite užpildyti tiesiogiai portale.

Forma pildymui

Įrašų sk.: 1

Formos kodas	Formos pavadinimas	Forma elektroniniam pildymui	Pildymo instrukcija
FR0512 v.4	Prašymas pvesti pajamų mokesčio dalį paramos gavėjams ir (arba) politinėms partijoms Versija 2019-01-04		

Dažniausiai pildomos formos

- Pajamų deklaracija
- Turto deklaracija
- Privačių interesų deklaracija
- Pranešimas apie išlaidas

6. Užpildykite atsidariusios formos laukus:

FR0512 Versija 04

Forma patvirtinta Valstybinės mokesčių inspekcijos prie Lietuvos Respublikos finansų ministerijos užsakymu 2003 m. vasario 7 d. įsakymu Nr. V-445 (2018 m. gruodžio 21 d. įsakymu Nr. UA-49 redakcija)

1 Mokesčių mokėtojo identifikacinis numeris (asmens kodas)

3V Vardas

4 Adresas

2 Telefonas

3P Pavardė

PRAŠYMAS PERVESTI PAJAMŲ MOKESČIO DALĮ PARAMOS GAVĖJAMS IR (ARBA) POLITINĖMS PARTIJOMS

5 Mokesčių laikotarpis

2018

6S Mokesčio dalį skiru paramos gavėjams

6A Apsisakau mokesčio dalį skirti paramos gavėjams

7S Mokesčio dalį skiru politinėms partijoms

7A Apsisakau mokesčio dalį skirti politinėms partijoms

8S Mokesčio dalį skiru profesinėms sąjungoms arba profesinių sąjungų susivienijimams

8A Apsisakau mokesčio dalį skirti profesinėms sąjungoms arba profesinių sąjungų susivienijimams

9 Pasidomiu šiuo skaičiumi

Eluotė E1 Gavėjo tipas E2 Gavėjo identifikacinis numeris (kodas) E3 Mokesčio dalies paskirtis E4 Mokesčio dalies dydis (procentais) E5 Mokesčio dalį skiru iki mokestinio laikotarpio

1	2	126055987	VŠ AUKSAKALIŲ GILDIJA	2,00%	2020
2					
3					

5 – mokestinis laikotarpis: 2018

6S – uždėkite varnelę

E1 – pirmame lentelės stulpelyje pasirinkite skaičių: 2 (Paramos gavėjas)

E2 – antrame lentelės stulpelyje įveskite

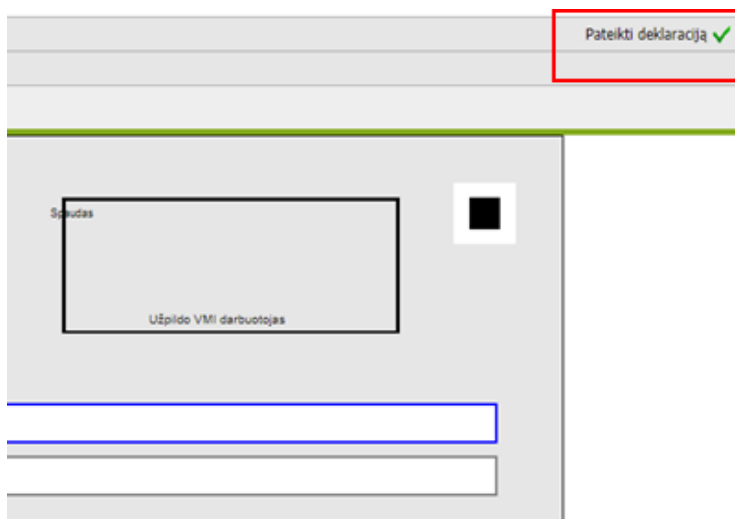
paramos gavėjo identifikacinį numerį: 126055987

E3 – trečiame lentelės stulpelyje įrašykite paramos gavėjo pavadinimą: VšĮ Auksakalių gildija

E4 – ketvirtame lentelės stulpelyje įrašykite savo pasirinktą skiriamą procentą (daugiausiai – 2%)

E5 – penktame lentelės stulpelyje pasirinkite iki kada skirate paramą

7. Užpildę formą, paspauskite „Pateikti deklaraciją“ mygtuką puslapio viršuje. AČIŪ!



The image shows a portion of a web form. At the top right, there is a button labeled "Pateikti deklaraciją" with a green checkmark icon, which is highlighted by a red rectangular box. Below this, there is a large grey rectangular area containing a smaller grey box with the text "Užpildo VMI darbuotojas" inside. To the left of this box is the word "Spaudas" and to the right is a small black square icon. Below the main grey area, there are two horizontal input fields, one with a blue border and one with a grey border.